

# WordPress専用ホスティングサービス XServer for WordPress

専用パネルでサイトを一元管理し  
業務を効率化。

高速でセキュアなインフラと  
充実のサポートで安心のサイト運営を。



高セキュリティ

99%以上※  
不正アクセスを遮断



安心・充実サポート

WordPress  
専門スタッフ在籍

※ 2024年9月15日～11月15日に、当社ホスティングサービスで運用されているWordPressサイトにおいて発生した不正アクセスのうち、本設定によりブロック可能であった攻撃の割合（当社調べ）。

# XServer for WordPressとは？

国内WordPressサイトにおけるホスティング市場で**シェアNo.1**※の**エックスサーバー**で培った**豊富な運用実績とノウハウ**をもとに、WordPress運用に特化した機能と万全のサポート体制をあわせ持つことで、**お客様のビジネスを全面的にサポート**します。




※ 2025年6月時点、Dataprovider.com 調べ。国内でWordPressを利用して運用されているサイトのDNS NSを集計した結果によるもの。

# XServer for WordPressが選ばれる理由



## サイバーリスクに備えた防御体制

不正アクセスなどWordPressを狙った攻撃の99%以上※を未然に防ぐことで、企業のサイト運営におけるセキュリティ課題を解決し、安定運用を実現します。また、サーバー上の全データの1日ごとの自動バックアップに加え、遠隔地バックアップ機能で災害や有事の際にも大切なデータを保持・復元できます。



## WordPressサイトを効率的に管理

「WPパネル」で複数サイトの管理も安全かつ効率的に行うことができ、一括操作で日々の管理業務を効率化します。



## WordPress専門家による安心サポート体制

WordPress開発チームがトラブル調査などを行う「WordPress専門家サポート」を提供。社内にエンジニアがいなくても安心して利用できます。

## 特長 01

# セキュリティ自動最適化モード



推奨される各種セキュリティ設定を自動でまとめて適用し、不正アクセスなどのWordPressを狙った攻撃の**99%以上\***を未然に防ぎます。

常に最新の安全対策が適用されるため、専門知識がなくても安心してサイトを運営できます。

さらに

**サイト単位で権限とプロセスを完全に分離した設計**

**一部サイトへの攻撃や不具合が  
他のサイトへ影響を及ぼすリスクを抑えます。**

※ 2024年9月15日～11月15日に、当社ホスティングサービスで運用されているWordPressサイトにおいて発生した不正アクセスのうち、本設定によりブロック可能であった攻撃の割合（当社調べ）。

## 特長 02

# 複数サイトを直感的に管理できる「WPパネル」

独自UI **WPパネル** で複数サイトをまとめて管理。

一括操作で **日々の管理業務を効率化** します。

### ✓ 必要なアップデートを把握

WordPress、プラグイン、テーマの更新情報を一覧表示。  
最新版への更新がスムーズに行えます。

<input type="checkbox"/>	プラグイン名	最新バージョン	サイト	アップデート
^ <input type="checkbox"/>	plugin sample	10.3.4	1	<button>更新する</button>
<input type="checkbox"/>	サイト	バージョン 現在→最新		アップデート
<input type="checkbox"/>	wp_demo <span>本番</span> <a href="https://example.com">https://example.com</a>	10.3.3 → 10.3.4 ✓		<button>更新する</button>
∨ <input type="checkbox"/>	plugin sample: Demo	5.5	1	<button>更新する</button>

### ✓ リソース利用状況の管理

ディスク容量、CPU、メモリの利用状況をひと目で把握。  
パフォーマンスの改善に向けた検討に活用できます。

リソース種別	割当済	上限	利用状況
CPU	6コア	12コア	<div><div style="width: 50%;"></div></div>
リソース種別	割当済	上限	利用状況
メモリ	12GB	32GB	<div><div style="width: 37.5%;"></div></div>

## 特長 03

# WordPress運用に特化した豊富な機能

## 01 ステージング機能

運用中のサイトをもとにステージング環境を作成。  
ステージング・本番環境の同期も簡単な操作で完結します。

The screenshot shows the XServer for WordPress management console. The main area is titled '本番・ステージングの同期' (Production/Stage Synchronization). It includes a sidebar with navigation options like '設定おまかせサポート', 'Whois初回値設定', and 'WordPressテーマ'. The main content area has a '環境間の同期' (Synchronization between environments) section with radio buttons for '本番環境へのリリース' (Release to production) and 'ステージング環境への反映' (Reflect to staging). Below this are two panels for '本番' (Production) and 'ステージング' (Staging) environments, each with fields for 'サーバーID', 'ステータス', 'サイトURL', 'サイトタイトル', 'WordPressバージョン', and 'PHPバージョン'. At the bottom, there are checkboxes for 'ファイルの同期' (File synchronization) and 'データベースの同期' (Database synchronization). A table at the bottom right lists the environments with columns for 'サーバーID', 'URL', 'ステータス', '更新', and 'WP'. Two callout boxes highlight key features: '双方向の柔軟な同期が可能' (Bidirectional flexible synchronization is possible) and '本番環境に影響を与えない安全な検証' (Safe verification that does not affect the production environment).

✓ 双方向の柔軟な同期が可能

本番とステージングで、双方向に同期が可能。  
対象・除外パスやデータベースのテーブル指定により、必要なデータだけを反映できます。

✓ 本番環境に影響を与えない安全な検証

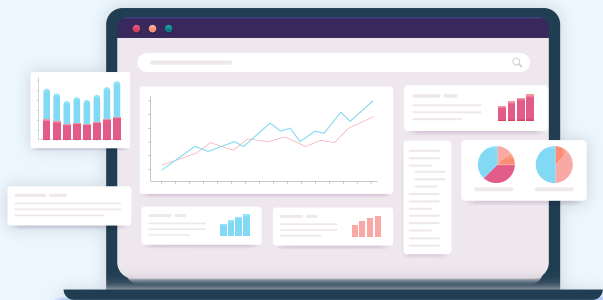
サイトのリニューアルやプラグインの動作検証などの作業を、本番環境から隔離されたステージング環境で行うことができます。

サーバーID	URL	ステータス	更新	WP
本番 wp_demo	https://example.com	公開	🟢	6.8.3
ステージング wp_demo	https://example.com	非公開	🟢	6.8.3

## 特長 03

# WordPress運用に特化した豊富な機能


## 02 多機能で直感的なUI



サイト構築、死活監視、リソース管理、復旧まで、**専門知識不要でWordPressを管理できます。**

新規作成はもちろん、**他社サービスからの移行や既存サイトのコピーも手間なくスムーズに行えます。**

## 03 死活監視アラート



各サイトに対して、死活監視アラートを設定することができます。


指定のメールアドレスやSlackに通知が届くため**障害の早期検知と迅速な顧客対応が可能**になります。

## 特長 03

# WordPress運用に特化した豊富な機能

### 04

## バックアップ、復元機能



万が一のデータ消失に備え、**サイトを自動バックアップ**。

サーバー領域のWebデータ、MySQLデータベースを「過去14日分」保持し、**簡単な操作でいつでも復元**できます。

### 05

## 柔軟な権限管理



複数のサイト管理アカウントが作成できるサブアカウント機能。

担当者の業務内容や管理対象サイトに合わせて**柔軟に権限を設定**できます。

## 特長 04

# 高速かつ安定性の高いホスティング環境

(ランダムリードのスループット)



## 「オールNVMe」VRAID10構成を採用

全ストレージに高速インターフェース「NVMe」を採用し、ストライピング構成によって、さらに高速なサーバー環境を提供。

従来のオールSSD環境と比較し読み込み速度が最大約32倍\*向上しています。

また、ミラーリング構成も備えており高い耐障害性を兼備。

※計測結果は2024年3月時点、自社調べ。 fioを用いた試験で128並列の負荷試験時のランダムリードのスループット比較によるもの。

AMD  
EPYC

## 第4世代 「AMD EPYC™」を採用

CPUにはAMD EPYC™プロセッサファミリが300以上の世界記録を達成した、AMDの最新CPUである第4世代「AMD EPYC™」を採用。

## 対外接続容量1Tbps超の自社専用 バックボーンネットワーク

トラフィック増加や高負荷時でも安定したサービスの維持が可能です。

また、近年増加しているDDoS (分散型サービス拒否) 攻撃に対処するため、グローバル規模で攻撃をブロックできる高性能な対策システムも導入。

# ビジネス継続性を支える 稼働率99.99%以上のSLA



XServer for WordPressでは、  
お客様に安心してご利用いただけるよう  
サービス品質にこだわり、  
サーバーの正常稼働についてSLA(品質保証制度)を  
定めています。

## ✓ SLAの提供仕様

品質保証値	月間のサーバー稼働率 99.99%以上
保証対象プラン	XServer for WordPressのすべてのプラン
保証対象項目	Webサーバー、FTPサーバー、データベースサーバー


# 導入から運用まで手厚いサポート体制

## 24時間365日サポート体制



「エックスサーバー」での豊富な運用実績で培ったノウハウをもとに、ご契約相談から技術的な質問まで、24時間365日のサポート体制で問題解決を支援します。

## 設定おまかせサポート



サイトの初期設定・移転・アップデートなどを代行する「設定おまかせサポート」が利用可能です。  
サーバーの設定に関する知識は不要です。

# 弊社開発チームによる WordPress専門家サポート


弊社が **トラブル調査** **技術的な支援** **サイトの設定** などを代行。

社内にエンジニアがいなくても安心して利用できます。


## 対応内容の例



WordPress  
バージョンアップ



サイトが  
真っ白になった



管理画面に  
入れなくなった

# 有料WordPressテーマ「Xwrite」無料特典

**Xwrite (エックスライト)** は、当社が開発した、  
サイトやブログ運営に最適な機能を多数搭載したWordPressのテーマです。

自分好みのデザインを選べる「スキン」機能や、シンプルな画面操作、  
使いやすいエディターにより、**誰でも簡単に無料で始められます。**

通常料金 9,990円/年

永久 **0**円※

※サーバー契約が有効な限り無料で利用可能です



# プラン一覧

	共有サーバー		仮想専用サーバー	
	コストを抑えつつ、複数のWordPressサイトを効率的に運営したい企業様向け		他ユーザーの影響を受けない独立環境で、大規模サイトや高負荷なサイトを複数運営したい企業様向け	
	ベーシック	スタンダード	プレミアム	エンタープライズ
初期費用(税込)	0円	0円	17,600円	17,600円
月額料金(税込)	月額 2,574円～	月額 5,148円～	月額 11,880円～	月額 47,520円～
ディスク容量	500GB (NVMe)	700GB (NVMe)	1TB (NVMe)	4TB (NVMe)
vCPU	8コア	10コア	12コア	24コア
メモリ	12GB	16GB	32GB	128GB

# プラン一覧

	共有サーバー		仮想専用サーバー	
	ベーシック	スタンダード	プレミアム	エンタープライズ
作成可能なサイト数 ※「WPパネル」で 作成できるサイト数の上限	最大 <b>8</b> サイト※1	最大 <b>10</b> サイト※1	最大 <b>100</b> サイト※2 CPU/メモリオーバーコミット可	最大 <b>400</b> サイト※2 CPU/メモリオーバーコミット可
IPアドレス専有	-	-	✓	✓
手動バックアップ 作成可能な個数/保存期間	<b>3</b> 個 / <b>30</b> 日	<b>5</b> 個 / <b>30</b> 日	<b>10</b> 個 / <b>60</b> 日	<b>20</b> 個 / <b>60</b> 日
独自ドメイン 無料特典	<b>2</b> 個 「.jp」など人気ドメイン <b>12</b> 種類から	<b>2</b> 個 「.co.jp」など人気ドメイン <b>16</b> 種類から	<b>2</b> 個 「.co.jp」など人気ドメイン <b>16</b> 種類から	<b>2</b> 個 「.co.jp」など人気ドメイン <b>16</b> 種類から
WP専門家サポート	個別見積	個別見積	無料 (1回/月) ※3	<b>優先対応</b> 無料 (3回/月) ※3

※独自ドメイン永久無料特典で取得できるドメインや取得条件については「[こちら](#)」を参照してください。

※1 1サイトにつき、最小で「容量10GB、メモリ1GB、vCPU1コア」を割り当てる必要があるため、サイト数に上限があります。

※2 1サイトにつき、最小で「容量10GB」を割り当てる必要があるため、サイト数に上限があります。

※3 ご依頼の内容により有料となる場合がございます。

# 仮想専用サーバーのメリット



## 安定したリソース

サーバー (OS) を専有し、他のユーザーの影響を受けずに自由にリソースを利用可能。大規模なサイトや、高トラフィックサイトを複数運営される企業様に最適です。



## IPアドレス占有

他ユーザーがブラックリストに登録された場合の巻き添えリスクを回避。Webサイトやメールが他ユーザーの影響を受けにくく、安定した運営が可能です。



他ユーザーの影響によるサイトダウンやメール未達といった機会損失を防止。  
安定したWebサイト運営には、仮想専用サーバーの利用がおすすめです。

# 機能一覧

機能	解説	
契約・特典		
独自ドメイン永久無料特典	当社指定の独自ドメインの中から、2つ無料でプレゼント！ プレゼントされたドメインは契約期間中なら管理料最大7,000円/年(税抜)も無料！	
有料WordPressテーマ無料特典	「エックスサーバー」が開発・運営する、誰でも簡単に使えるWordPressテーマ「Xwrite (エックスライト)」が無料で利用可能。専門的な知識がなくても手軽にサイトを作成できます。	
無料お試し期間	最大14日間無料で、サーバーのお試し利用ができます。	
サーバーの仕様		
転送量課金なし	ウェブ・メール・FTPのデータ転送量に対する課金はありません。	
転送量無制限	ウェブ・メール・FTPのデータ転送量の上限はありません。	
無料独自SSL	独自ドメインやサブドメインを用いて、サーバーとユーザー間のデータを暗号化することができます。 当サーバーで運営中のドメインに対して無料・無制限で独自SSLを利用することが可能です。	
データベース	MariaDB10を利用したデータベース管理ができます。	
URLアドレス	独自ドメインをご利用いただけます。	
サブドメイン	サブドメインをご利用いただけます。	
nginx	大量の同時アクセスへの処理に最適化されており、「nginx」が未導入の環境に比べ処理速度が速く、突発的にアクセスが集中した場合でも安定したWebサイトの運営が可能です。	
RAID構成	RAID1のミラーリングと、RAID0のストライピングによって、高速かつ高い障害耐性を兼備する構成です。	
運営サポート機能		
サポート	メールサポート	無料でメールサポートをご利用いただけます。
	電話サポート	無料で電話サポートをご利用いただけます。
	設定おまかせサポート	「WordPressのインストール」など、サーバーアカウントへの設定作業を代行します。

機能		解説
運営サポート機能		
WordPress専門家サポート		弊社のWordPress専門のエンジニアチームがトラブル調査やサイトの設定を代行します。
SLA(品質保証制度)		サーバー月間稼働率99.99%以上を保証するサービスです。
プラン変更		上位プランへの変更が可能です。 ※下位プランへの変更には対応していません。
Webサイト高速化	Xアクセラレータ	サイト表示を高速化すると共に同時アクセス数を大幅に拡張し、大量のアクセスに対応します。
	HTTP/2	通信効率の改善により、SSL化したWebサイトの表示速度が大幅に向上する新しい通信規格です。
	サーバーキャッシュ設定	サーバー上でファイルのキャッシュが作成され、Webサイトの表示速度・同時アクセス数が大幅に向上します。
	ブラウザキャッシュ設定	ブラウザのキャッシュ利用を指示する設定をレスポンスヘッダに付加し、再アクセス時にキャッシュデータを読み込むことでサイト表示速度を向上します。
バックアップ・復元	自動バックアップ	サーバー上のデータを毎日自動でバックアップし、サーバー領域のWebデータ、MySQLデータベースを「過去14日分」保持しています。バックアップデータは、復旧用のデータなどとしてご利用可能です。
	手動バックアップ	任意のタイミングでWordPressのバックアップデータを作成できます。
遠隔地バックアップ		ご利用のサーバーと別の場所でバックアップデータを保存することで、万が一の災害や有事の際にも大切なデータを守り、いち早い復旧に備えます。
アクセス解析		Webアクセスログ解析結果を数値やグラフで見ることができます。
アクセスログ・エラーログ		アクセスログ・エラーログの取得が可能です。
アラート設定	死活監視アラート	サイトダウン時にメールまたはSlackで通知を送信できます。
	ディスク容量アラート	ディスク使用率がしきい値を超えた場合にメールまたはSlackで通知を送信できます。
SSH		UNIXコマンドを用いて、サーバーの遠隔操作が可能です。
Cron設定		指定時間に指定コマンド（プログラム）を自動的に実行する機能です。
.htaccess編集機能		ディレクトリ単位で、アクセス制限やユーザー認証などを設定することができる.htaccessを簡単に編集できる機能です。
IPアドレス専有		サーバーに専用のIPアドレスが割り当てられるため、ウェブサイトやメールなどの運用において、他のユーザーの影響を受けにくくなります。（※共有サーバーは対象外）
AIクローラー遮断		AIの学習用・検索性クローラーなど、意図しないAIボットによるサイトへのアクセスを遮断します。サイトの負荷軽減や、コンテンツがAIに無断利用されることを防ぎます。

機能		解説
WordPress運用支援		
WordPressの新規インストール		「WPパネル」からWordPressを手間なく簡単にインストールすることができます。
他サービスからのサイト移行		「WPパネル」から必要な情報を入力するだけで、他社サーバーで運用中のWordPressを自動的にXServer for WordPressへ移行できます。
作成済みWordPressサイトのコピー		「WPパネル」で管理しているWordPressをコピーし、動作確認用のテストサイトや短時間で新規サイト作成などに活用できます。
アップデート		WordPress、プラグインおよびテーマを一括でアップデートできます。
サブアカウント		WPパネルにログイン可能なサブアカウントを作成できる機能です。サブアカウントごとに操作可能なサイトなどを設定できます。
メンテナンスモード		WordPressのメンテナンスモードの設定を行えます
デバッグモード		WordPressのデバッグモードの設定を行えます。
自動アップデート		WordPress本体の自動アップデートの設定を行えます。
ホットリンク対策		画像等のファイルが他のサイトで表示されるのを防ぎます。
検索インデックス設定		検索エンジンにサイトをインデックスさせるかどうかを設定します。
ユーザー管理		WordPress管理者ユーザーの追加・編集・削除が行えます。
WordPressプラグイン管理		プラグインのインストール・アップデート・インストール済みプラグインの管理などができます。
WordPressテーマ管理		テーマのインストール・アップデート・インストール済みテーマの管理などができます。
ステージング環境	ステージング環境の作成	各サイトにつき1つまでステージング環境を作成することができます。
	本番環境とステージング環境の同期	ステージング環境と本番環境は簡単な操作のみで、同期が可能です。
リソース管理	リソースモニター	サイトのCPU、メモリ、転送量の利用状況を確認できます。
	リソース上限設定	サイトのディスク容量、CPU、メモリの利用上限の設定ができます。
WordPressリカバリー		WordPressで起こった問題に対して、復旧やリセットを行うことができます。

機能	解説	
WordPressセキュリティ設定		
国外アクセス制限設定	WordPressのダッシュボード、XML-RPC API、REST API、wlwmanifest.xmlへの国外からのアクセスを制限することで、不正なログインやDDoS攻撃の踏み台となることを防ぐことができます。	
ログイン試行回数制限	短時間に連続してログイン処理（失敗）が行われた場合にアクセスを制限する機能です。	
コメント・トラックバック制限	不正なコメント投稿やトラックバックを制限することが出来ます。	
wp-config.phpを 上位ディレクトリに配置	wp-config.phpをドキュメントルートの上位ディレクトリに設置することで、セキュリティを強化できます。	
wp-content/uploads内の スクリプト実行を制限	「wp-content/uploads」内にアップロードされたスクリプトが実行されるのを防止し、サイトの安全性を高めます。	
PHP実行関数を無効化	exec() / shell_exec() などのPHP実行関数を無効化することで、セキュリティを強化できます。	
CloudSecure WP Security	セキュリティ対策プラグイン「CloudSecure WP Security」による各種セキュリティ設定を行えます。	
パスワード保護 (BASIC認証)	「WordPressサイト全体」または「WordPress管理画面」に対して、パスワード保護 (BASIC認証) を設定することができます。	
FTP		
FTP	ファイルをサーバーにアップロード (ダウンロード) できます。	
FTPアカウントの追加	FTPアカウントを追加できます。	
FTPセキュリティ	FTP over SSL	通信を暗号化し、より安全に送受信ができるFTPSをご利用いただけます。
	FTP制限設定	FTPでの接続が可能なIPアドレスを設定し、他のIPアドレスからの接続を制限します。
ファイルマネージャ	Webブラウザを使用してサーバー上のファイル操作ができるツールです。	

# よくある質問



## 法人向けWordPress専用ホスティングとは何ですか？

**WordPressを利用したビジネスサイトの安定稼働とセキュリティ対策に特化したサービス**です。高性能なホスティング環境と法人特有のニーズに応える管理機能とサポートによって、WordPressサイトの運用を最適化しています。

XServer for WordPressは、「**セキュリティ自動最適化モード**」により、推奨される各種セキュリティ設定を自動でまとめて適用し、

**不正アクセスなどのWordPressを狙った攻撃の99%※を未然に防ぎます。**

常に最新の安全対策が適用されるため、**専門知識がなくても安心してサイトを運営**できます。

さらに、サイト単位で権限とプロセスを完全に分離した設計により、一部サイトへの攻撃や不具合が他のサイトへ影響を及ぼすリスクを抑えます。

※ 2024年9月15日～11月15日に、当社ホスティングサービスで運用されているWordPressサイトにおいて発生した不正アクセスのうち、本設定によりブロック可能であった攻撃の割合（当社調べ）。

# よくある質問



あとからでもプランを変更できますか？

はい、ご利用状況に合わせて、[上位プランへ変更することができます](#)。

「最初は無料お試しで」「あとでしっかり使いたい」といったケースにも柔軟に対応しています。

詳細は「[プランの変更](#)」のマニュアルをご確認ください



他社サーバーで運用中のWordPressサイトを移行できますか？

はい、必要な情報を入力するだけで、

他社サーバーで運用中のWordPressサイトを自動的にXServer for WordPressへ移行できます。

詳細は「[他サービスからのサイト移行](#)」のマニュアルをご確認ください。

# お問い合わせ

お申し込みやサービスの使い方など、下記よりお気軽にお問い合わせください。

電話サポート窓口(平日10:00~18:00)

新規契約に関するご相談

**0120-183-002**

契約中のお客様のご相談

**06-6147-2580**

※内容により、メールでのお問い合わせをお願いすることがあります。

メールサポート窓口  
(24時間365日受付)

**support@xserver.ne.jp**